

Handleiding Pingpongbaas app

Vanaf 1 juli is HTC weer beperkt geopend voor tafeltennis. Het wordt daarbij wel verplicht gesteld een reservering te maken.

We beginnen met het volgende weekschema. Let op dat dit schema kan wijzigen: bij grote drukte komen er bloktijden bij, en bloktijden waar niemand komt kunnen uit het schema gehaald worden. Kijk voor het actuele schema in de app of op de HTC-website.

<i>Maandag</i>		19:30 – 20:45	21:00 – eind
<i>Woensdag</i>	18:00 – 19:15	19:30 – 20:45	21:00 – eind
<i>Donderdag</i>	9:00 – 10:15	10:30 – 11:45	
<i>Vrijdag</i>	18:00 – 19:15	19:30 – 20:45	21:00 – eind
<i>Zondag</i>	10:30 – 11:45		

Er staan vooralsnog zes tafels opgesteld, waardoor er maximaal twaalf plekken per tijdsblok te reserveren zijn.

Om te reserveren gebruik je de Pingpongbaas app. Daarbij gelden de volgende regels, om iedereen gelijke kansen te geven:

- **Reserveer ALTIJD met medespeler “HTC Algemeen”. Kies geen andere medespeler. Heb je afgesproken met iemand dan moet hij/zij zelf een reservering maken.**
- Per geselecteerde datum mag maximaal één speelmoment worden gekozen.
- Er mag tot uiterlijk één week in de toekomst gereserveerd worden. Anders gezegd, op zondag mag t/m de volgende zondag gereserveerd worden, etc.
- Je kan met je account alleen voor jezelf reserveren, niet voor anderen.

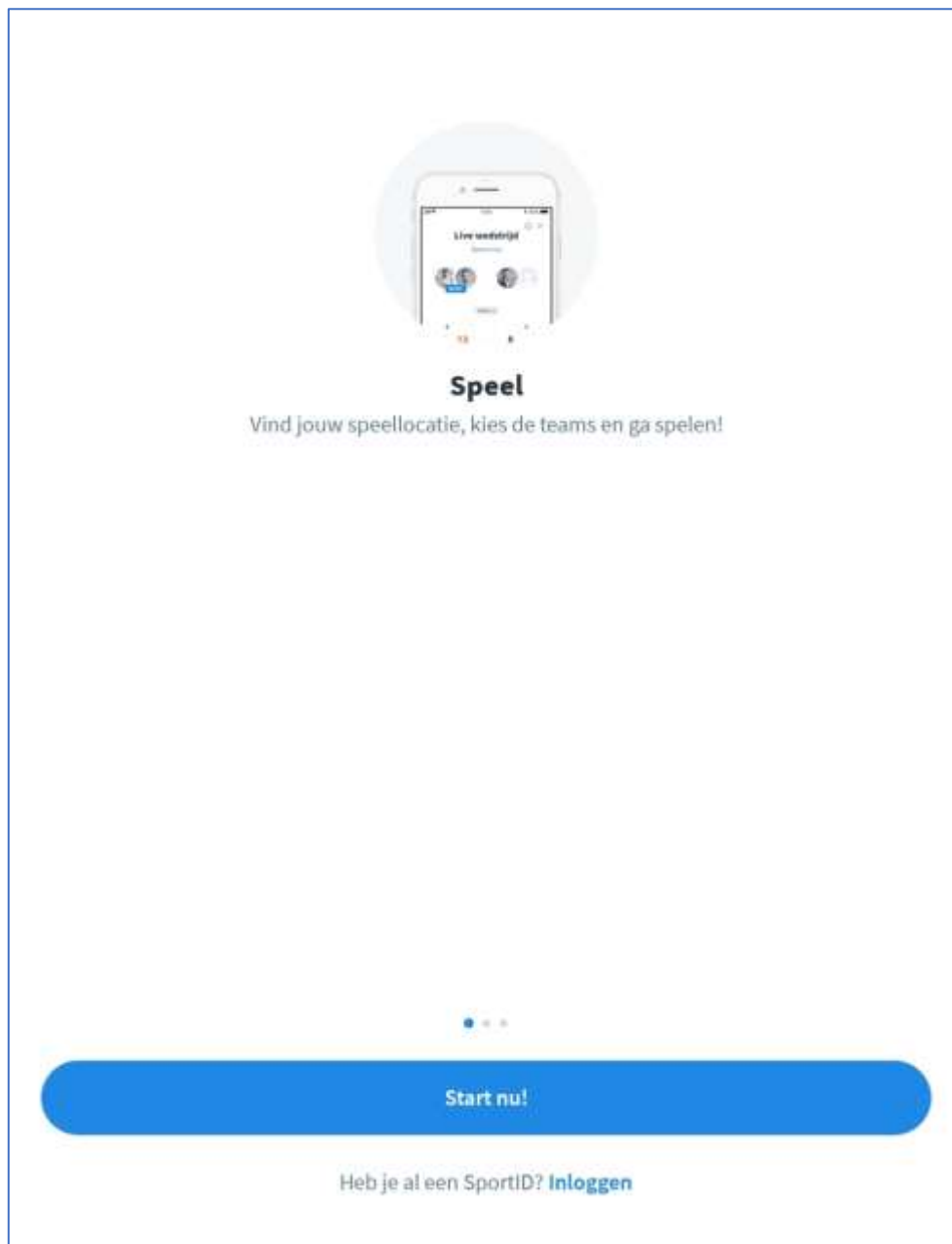
Kom niet zonder reservering naar HTC!

De Pingpongbaas app is te downloaden in de [Apple App Store](#) en de [Google Play Store](#). Momenteel is er nog geen webversie beschikbaar (wordt wel aan gewerkt) en is installatie dus alleen mogelijk op telefoon en tablet.

In deze handleiding vind je een stappenplan om een reservering te maken voor een specifiek tijdsblok, en om deze eventueel weer te annuleren.

Tip: in de app kan je om privacy redenen niet zien wie er nog meer gereserveerd heeft op een bepaald tijdstip. Als je specifiek met iemand wil spelen kan je het beste buiten de app om afspreken, en daarna tegelijk in de app reserveren.

Reservering maken



Scherf 1 Voor inloggen

Ben je al eerder ingelogd? Kies dan voor 'Inloggen'.
Is dit je eerste keer op de app? Kies dan voor 'Start nu!'.

←


Registreren

Maak een nieuw SportID aan.

VOORNAAM


ACHTERNAAM

GEBORTE DATUM

E-MAILADRES

WACHTWOORD

Stuur mij het laatste nieuws, aanbiedingen en evenementen.

Ik ga akkoord met de [algemene voorwaarden](#) en het [privacybeleid](#).

Start nu!

Scherf 2 Eerste keer inloggen (aanmaken account)

Vul hier je gegevens in en tik op "Start nu".


←

Inloggen

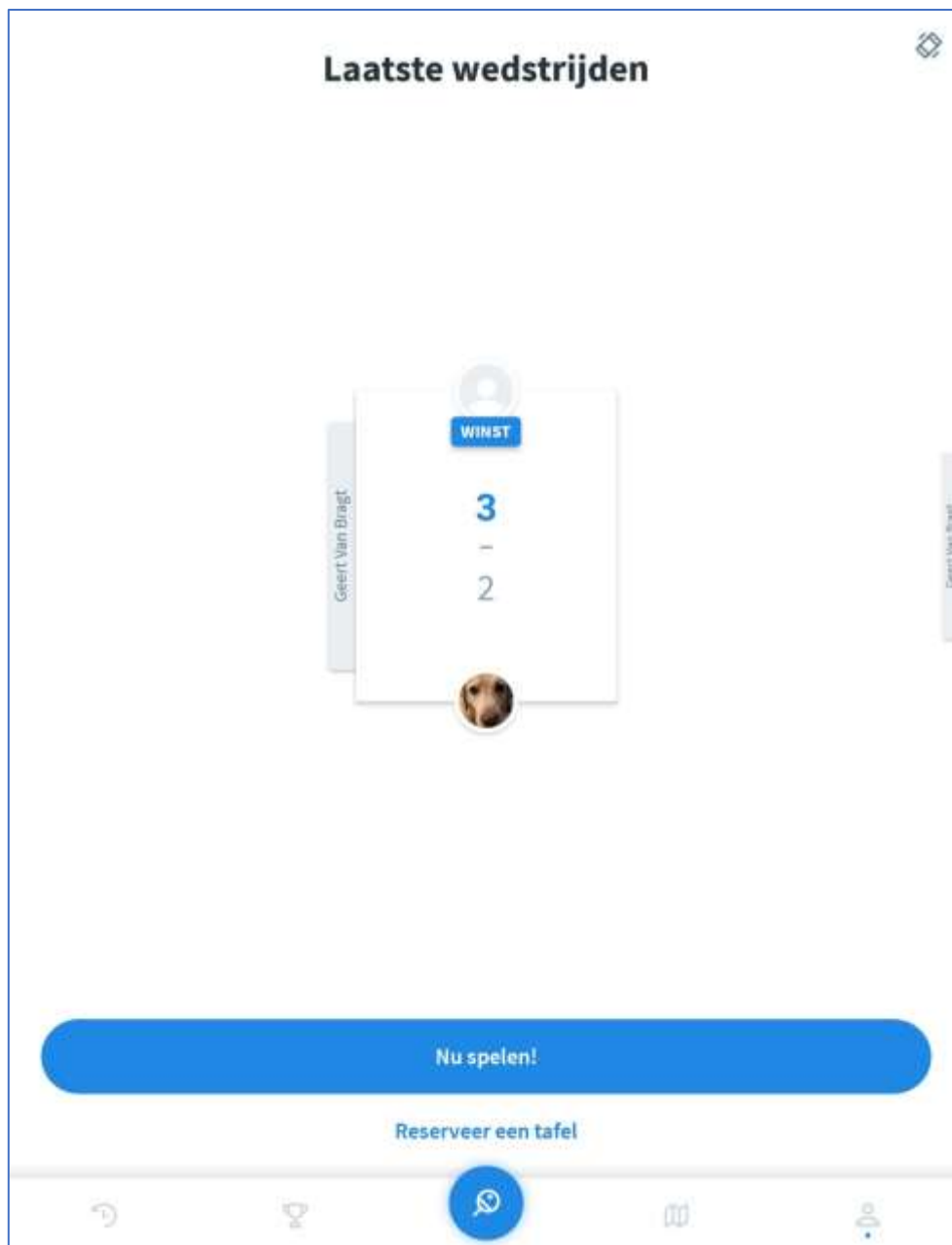
Vul je SportID in.

E-MAILADRES

WACHTWOORD

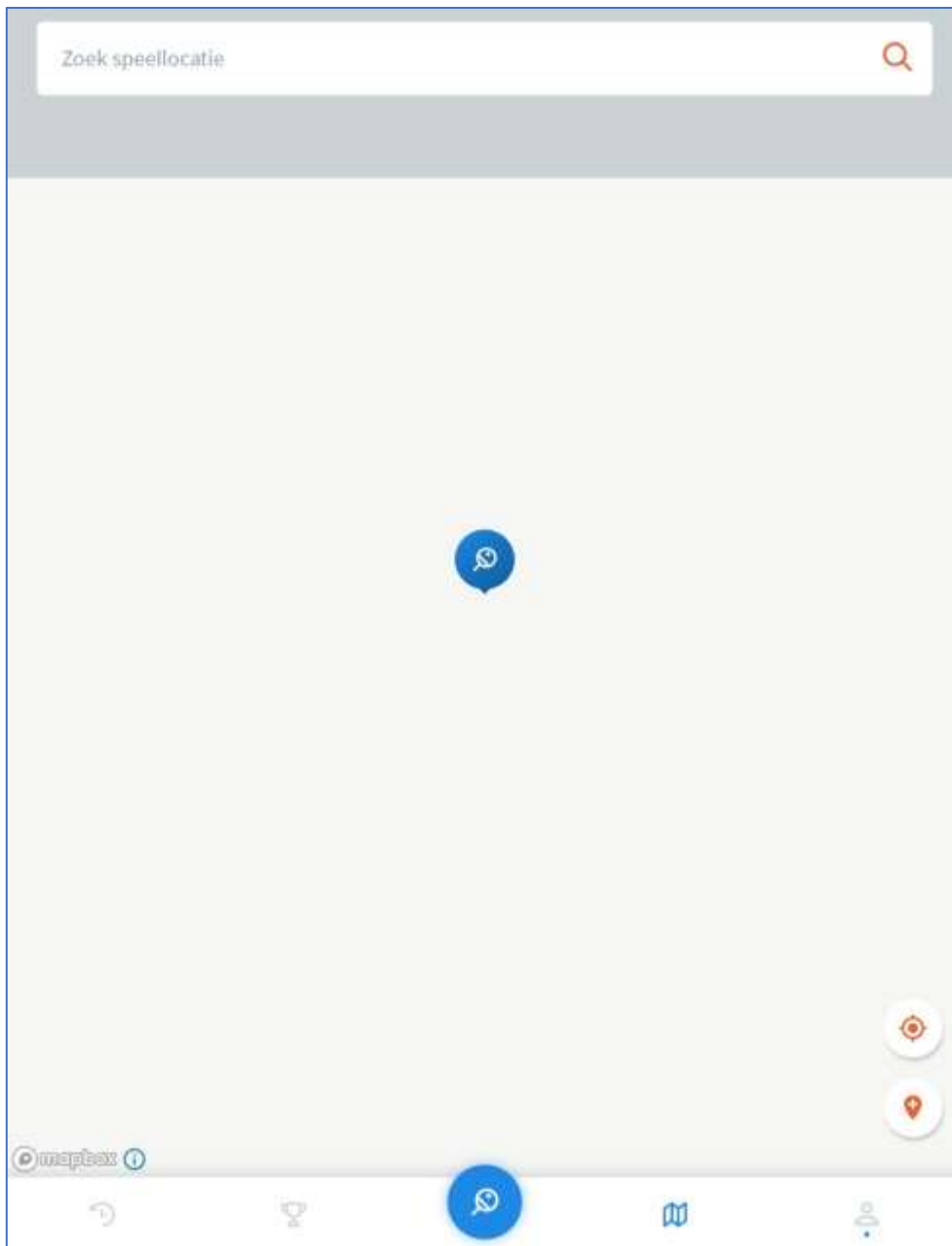
 

Scherf 3 Inloggen
Vul je accountgegevens in en tik op "Inloggen".



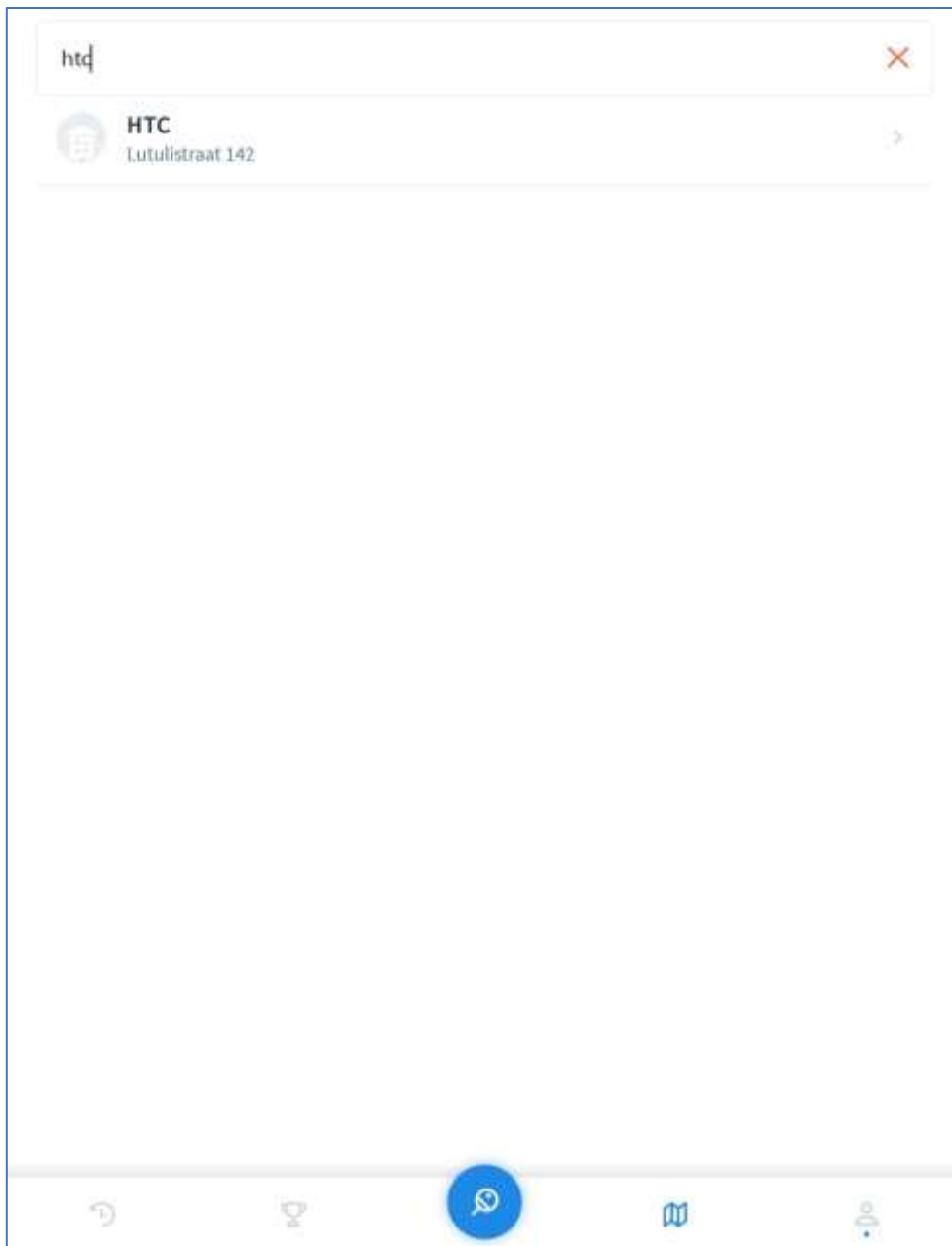
Scherf 4 Startscherm

Gebruik hier NIET de optie "Nu spelen", maar tik op "Reserveer een tafel".



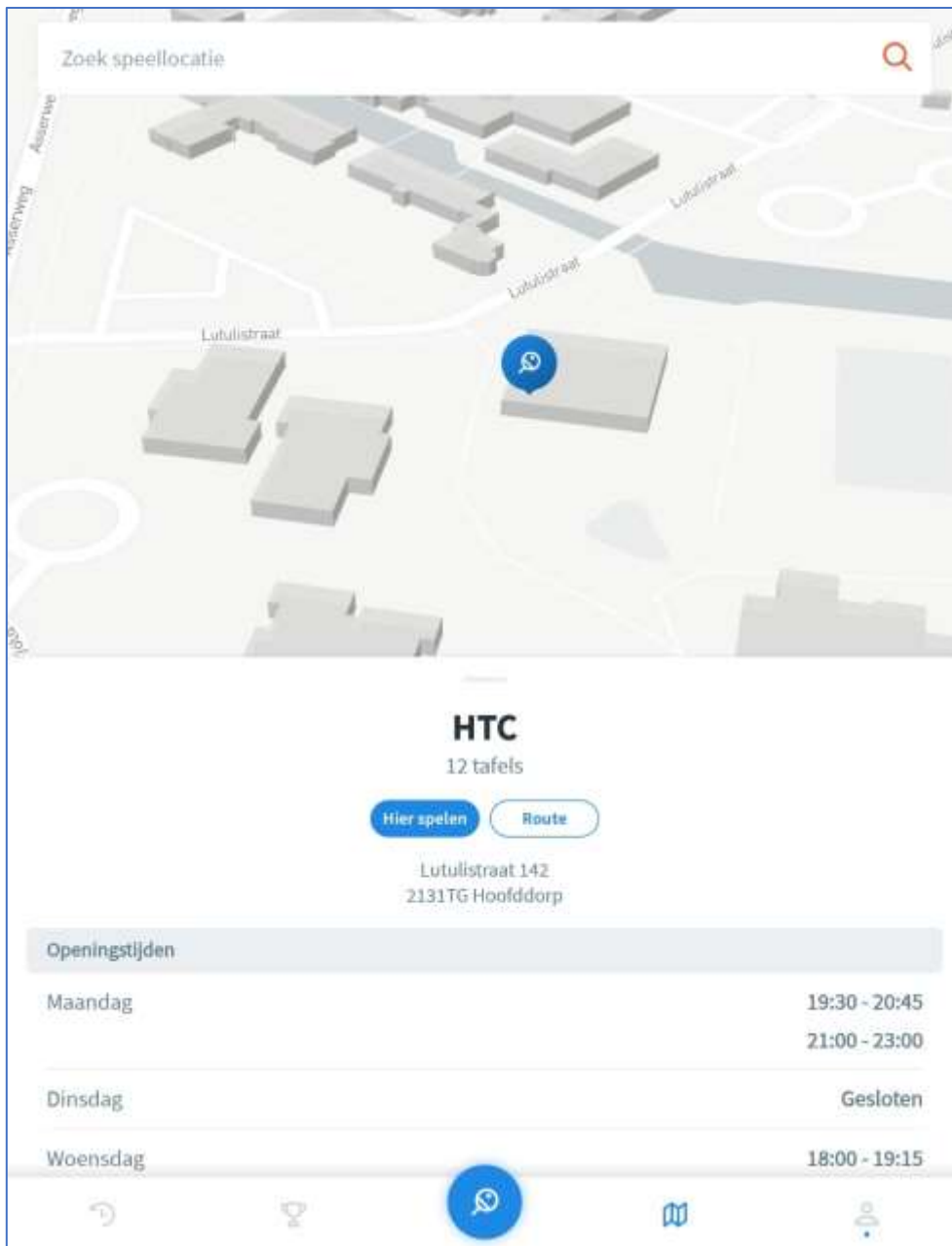
Scherf 5 Zoek speellocatie

Als de HTC locatie nog niet in beeld is, voer dan bij "Zoek speellocatie" HTC in.



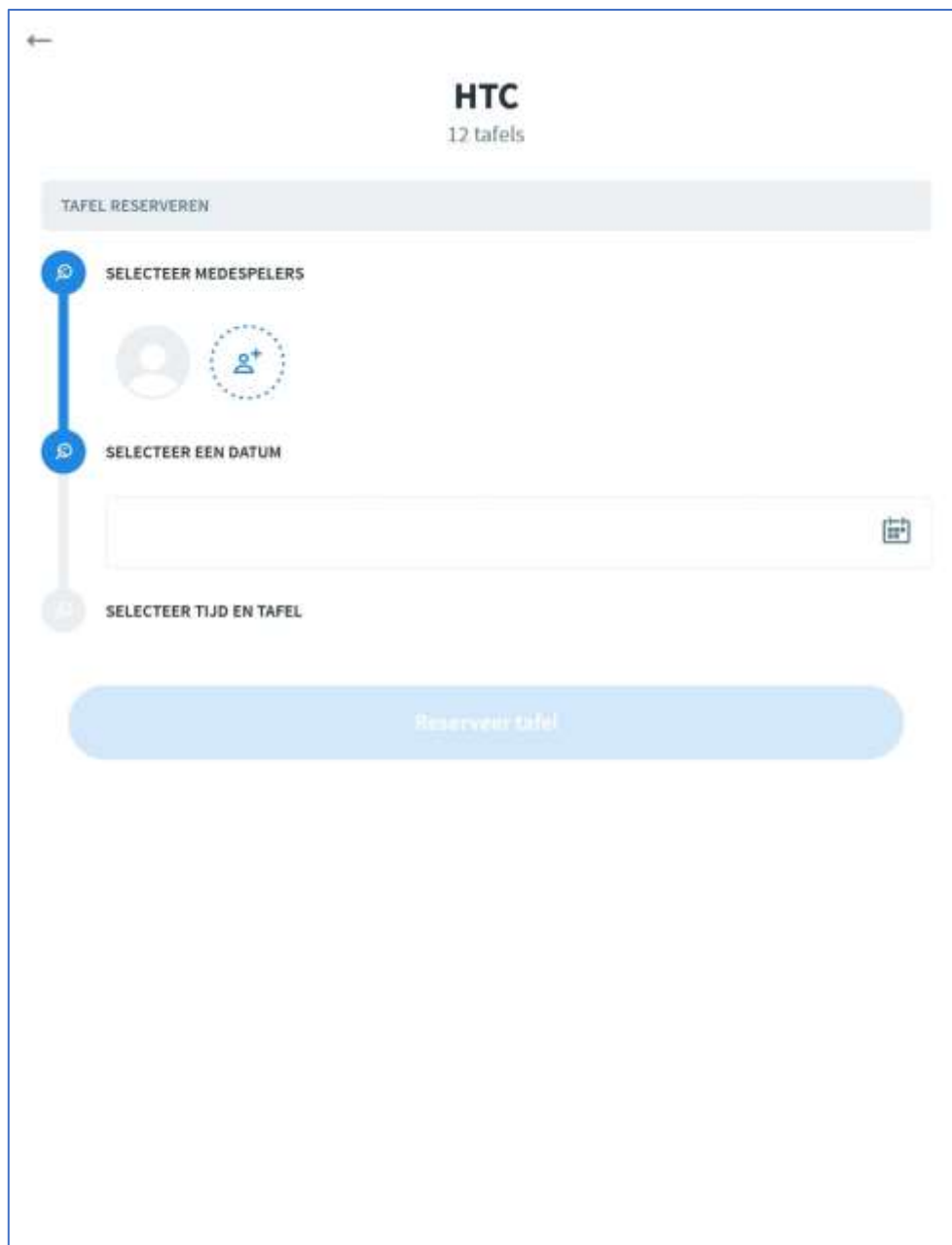
Scherf 6

Tik op "HTC Lutulistraat 142"



Scherm 7

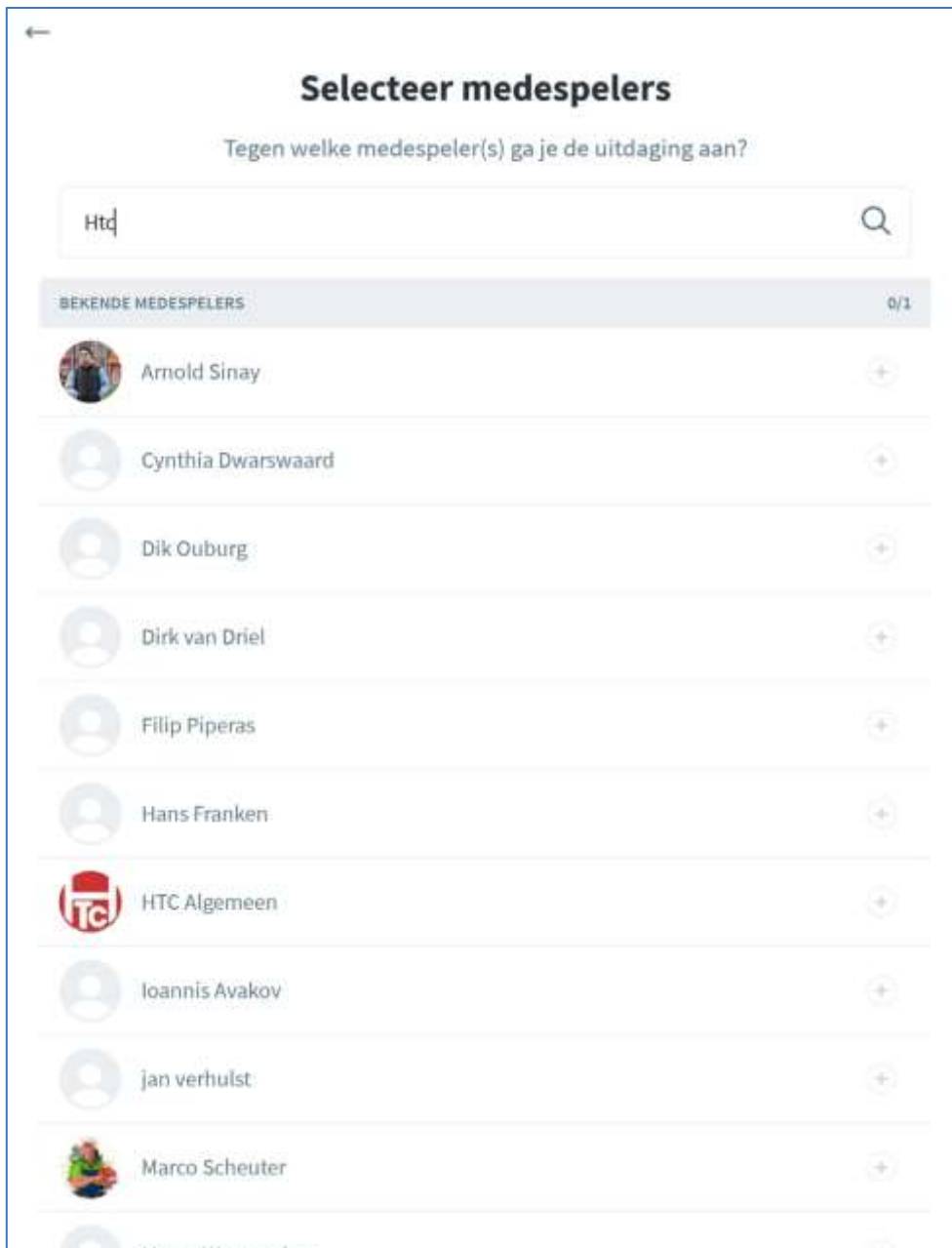
Tik op "Hier spelen"



Scherm 8 Selecteer medespelers

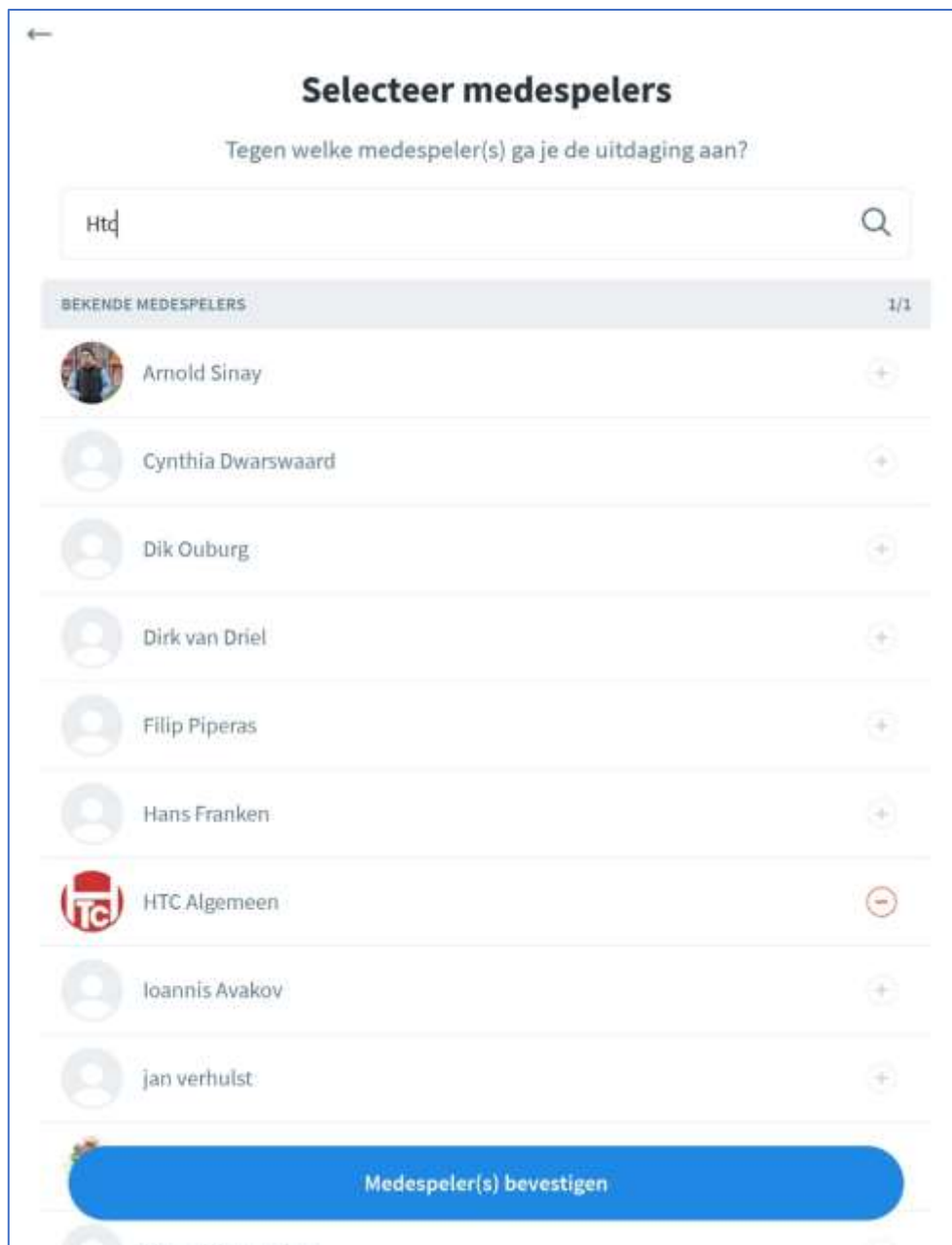
Tik op het gestippelde rondje om een medespeler te selecteren.

LET OP! Bij HTC is het selecteren van medespeler "HTC Algemeen" verplicht! Sla deze stap dus niet over!



Scherf 9

Voer eventueel eerst "HTC" in om de lijst te filteren op de HTC-leden.

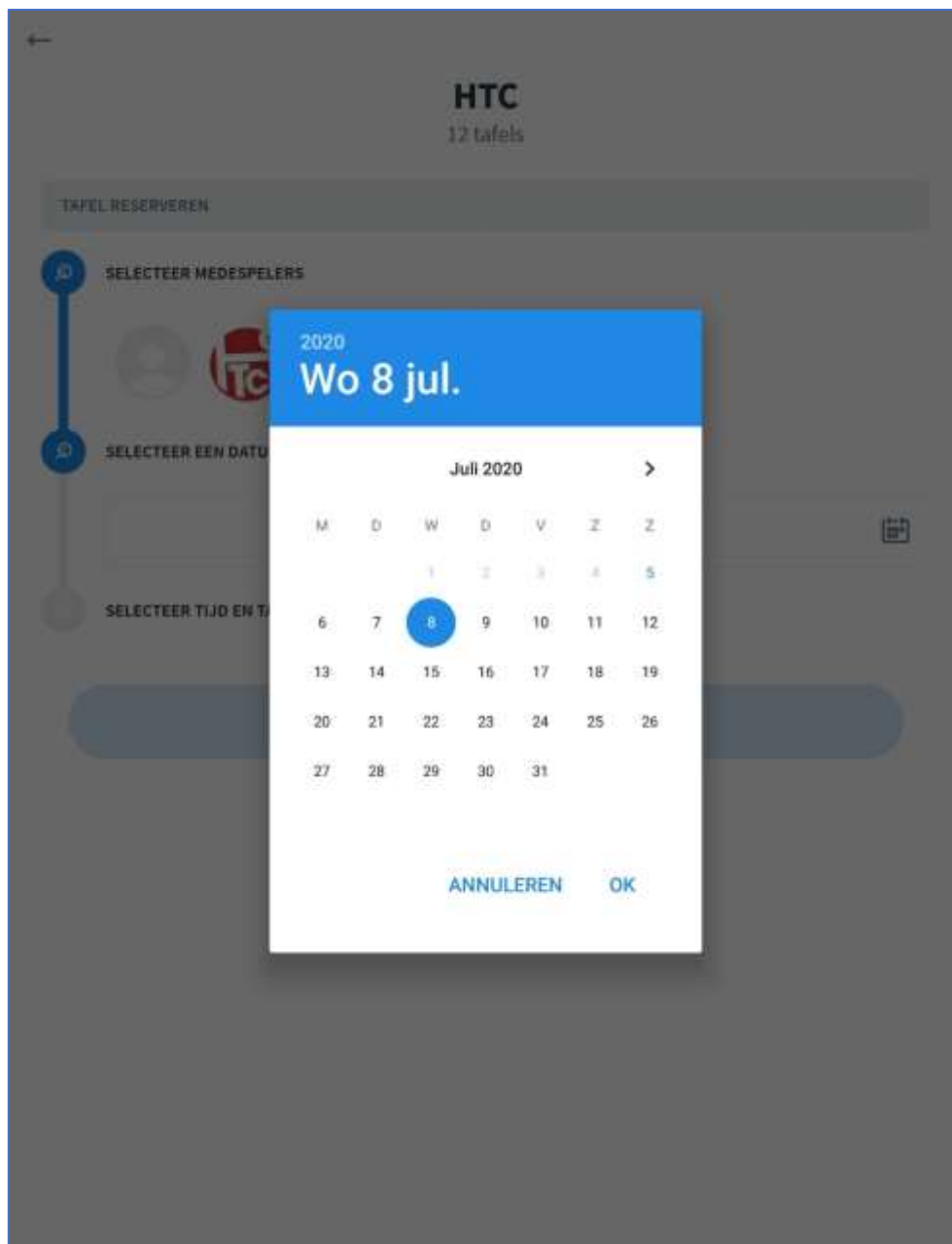


Scherm 10

Tik rechts op de regel van "HTC Algemeen" op het plusje, en daarna op de blauwe knop "Medespeler(s) bevestigen".

Let op 1: selecteer hier geen andere spelers. Iedere reservering is dus met medespeler HTC Algemeen.

Let op 2: Mogelijk is de blauwe knop niet zichtbaar omdat het toetsenbord er voor zit. Tik dan op de "terug"-toets van je toestel.



Scherf 11 Datumselectie



Kies de gewenste datum.

←


HTC
12 tafels

TAFEL RESERVEREN

SELECTEER MEDESPELERS

SELECTEER EEN DATUM

08-07-2020 

SELECTEER TIJD EN TAFEL

[Bekijk beschikbaarheid](#) >

Reserveer tafel

Scherm 12

Tik op "Bekijk beschikbaarheid".

The screenshot shows a reservation interface with the following elements:

- Header:** A back arrow on the top left and the title "Bekijk beschikbaarheid" in bold.
- Instruction:** "Selecteer de datum en tijd waarop jij een tafel wilt reserveren."
- Datum (JULI):** A date selector showing the month of July. The days 6, 7, 8, 9, and 10 are visible. Day 8 is highlighted with a blue circle. Below the dates are the letters M, D, W, D, V.
- Tijden:** A section titled "TIJDEN" with three time slots: "18:00 - 19:15", "19:30 - 20:45", and "21:00 - 22:15". Each slot has a chevron icon on the right.
- Table Selection:** Under the "18:00 - 19:15" slot, there are two columns of table options, each in a rounded rectangular button:
 - Left column: Tafel 1a, Tafel 3a, Tafel 5a, Tafel 1b, Tafel 3b, Tafel 5b.
 - Right column: Tafel 2a, Tafel 4a, Tafel 6a, Tafel 2b, Tafel 4b.

Scherf 13 Bekijk beschikbaarheid

Kies een tijdstip en een tafel. Je selecteert hier niet een specifieke tafel, maar één van de plekken in de zaal in dat tijdsblok. Als hier geen beschikbare tafels meer staan dan zijn alle beschikbare plekken in de zaal dus al gereserveerd voor dat tijdsblok.

←

HTC
12 tafels

TAFEL RESERVEREN

SELECTEER MEDESPELERS

SELECTEER EEN DATUM

08-07-2020

SELECTEER TIJD EN TAFEL

18:00 - 19:15 Tafel 5b

Reserveer tafel

Scherm 14 Bevestigen

Tik op “Reserveer tafel” om de gemaakte keuzes te bevestigen.

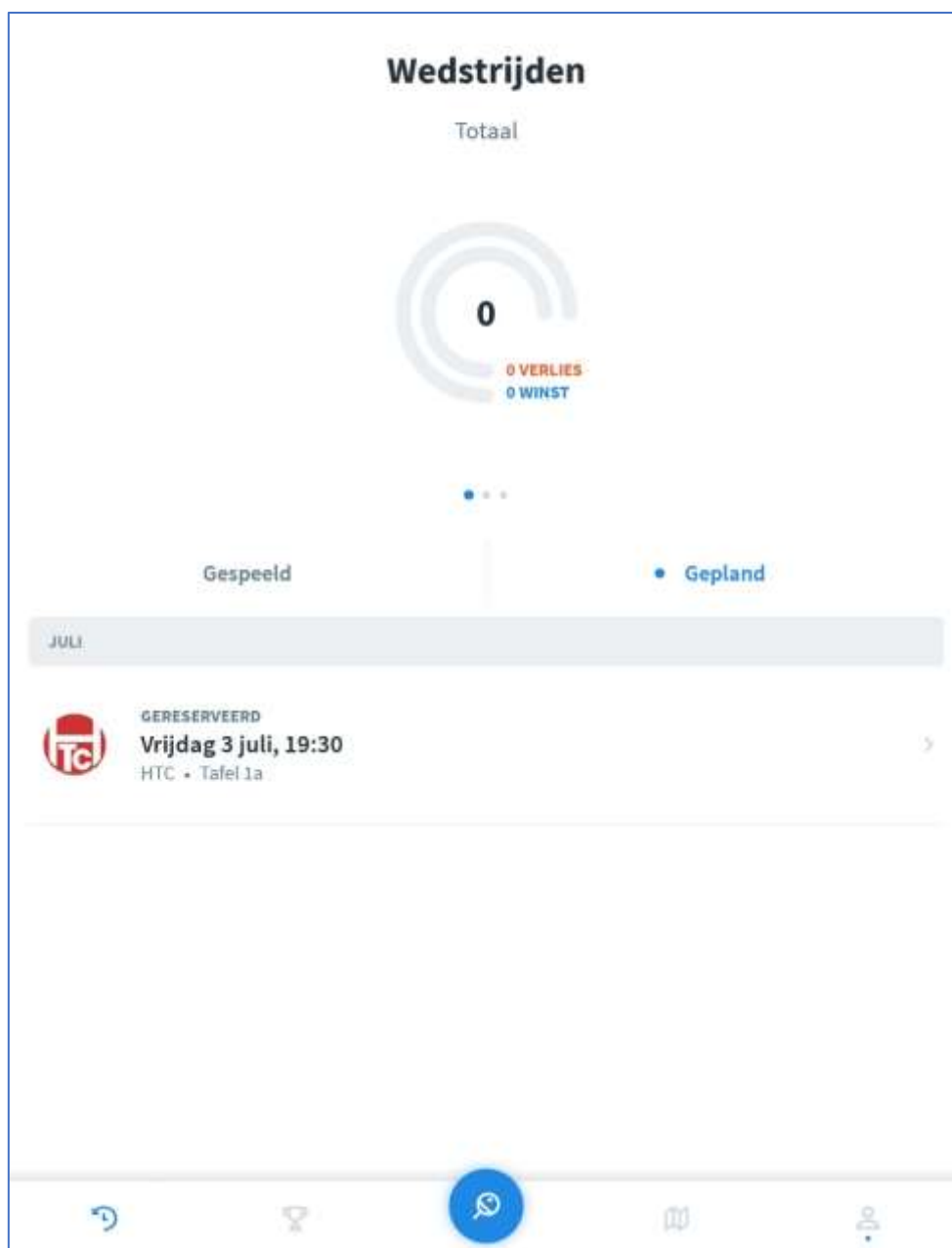
In de app wordt ook gesproken over het bevestigen als je op het gereserveerde moment bij HTC bent. Dat is niet nodig, wij houden zelf bij wie er aanwezig is op welk moment.

Reservering annuleren

Om je gemaakte reservering weer te annuleren ga naar je speelmomenten (linksonder)



Scherf 15 Speelmomenten



Scherf 16 Gespeelde en geplande speelmomenten

Kies hier voor "Gepland", en vervolgens de reservering die je wil annuleren.



HTC

• 2 of 4 spelers

Vrijdag 3 juli 19:30

19:30 - 20:45 • Tafel 1a



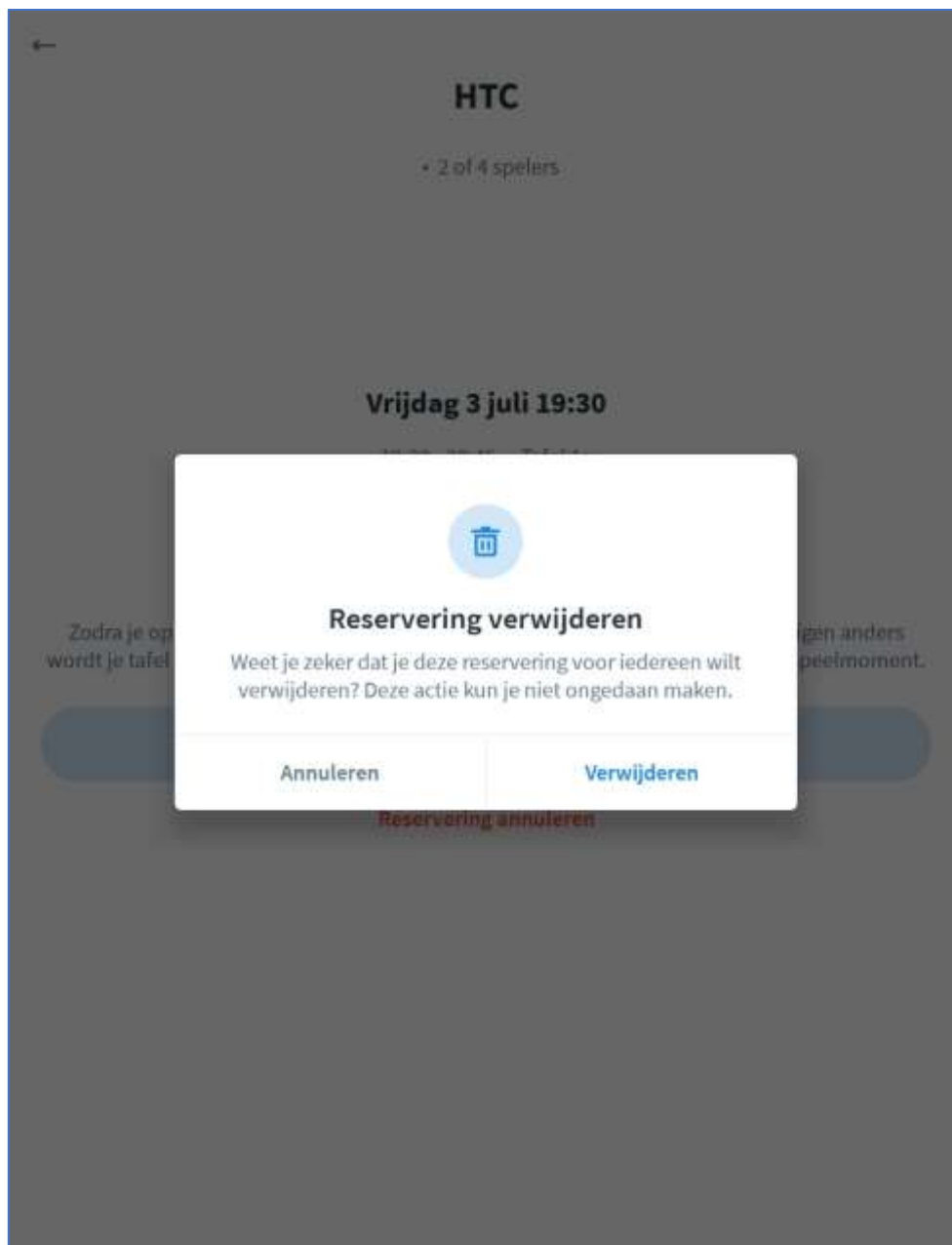
Zodra je op de locatie aanwezig bent, dien je hier jouw aanwezigheid te bevestigen anders wordt je tafel weer vrijgegeven. Mocht je toch niet kunnen? Annuleer dan hier je speelmoment.

Bevestigen

Reservering annuleren

Scherf 17

Kies voor "Reservering annuleren".



Scherf 18

Bevestig je keuze door te tikken op "Verwijderen". Hierna kan iemand anders weer gebruik maken van dit tijdsblok.